



Angepackt – sofort umsetzbare Business-Impulse für Ihren Handwerksbetrieb. Alle 14 Tage neu für Sie.

### **Impuls für heute:**

#### **Ortsmarkierungen**

**Warum der Standort-Tag bei Posts hilft, lokal besser gefunden zu werden.**

---

## Inhaltsverzeichnis

Inhalt	Seite
Newsletter	2 - 3
Social Media Beiträge	4 - 5
Blogartikel	6 - 7
Fachtext / Kolumne	8 - 10

---

# Newsletter

## Betreff:

Geo-Tags & Ortsmarkierungen in Social Media – Chancen clever nutzen.

## Preheader:

Ortsmarkierungen gezielt eingesetzt steigern die Reichweite und sprechen lokale Nutzer an.



Quelle: KI generiert – bereitgestellt von MeistX

## Liebe Handwerksbetriebe,

Ortsmarkierungen – sogenannte **Geo-Tags** – sind ein einfaches, aber wirkungsvolles Werkzeug für Ihren Handwerksbetrieb in der Region und Umgebung. Ob bei Instagram, Facebook oder Google: Mit einem Geo-Tag zeigt ein Klick, **wo Ihr Betrieb tätig ist oder wo ein Projekt realisiert wurde.**

Das hat klare Vorteile: Beiträge mit Ortsangabe erscheinen bei lokalen Suchen und erreichen gezielt Nutzer in Ihrer Region. Gerade für **kleine und mittelständische Betriebe** ist das eine kostengünstige Möglichkeit, die eigene **Sichtbarkeit und Reichweite** zu erhöhen.

## 👉 Mehr Sichtbarkeit für Handwerksbetriebe durch Geo-Tags in Social Media

Technisch basiert das auf GPS-Daten oder manuell ausgewählten Orten. Diese Tags machen Inhalte auffindbarer – z. B. über die Standortsuche. Besonders Unternehmen profitieren: Als lokaler Handwerksbetrieb wird gezielt Ihre Zielgruppe erreicht.

### **Vorteile für Ihren Betrieb:**

- Lokale Auffindbarkeit für Neukunden.
- Vertrauen durch echte, regionale Referenzen.
- Mehr Reichweite ohne Werbebudget.



### **Praxis-Tipp:**

- Markieren Sie Baustellen, Projekte oder den Firmensitz.
- Nutzen Sie präzise Ortsnamen, schreiben Sie Ihren Ort hinein. (z. B. „Oldenburg“).
- Kombinieren Sie Geo-Tags mit passenden Hashtags (z.B. Handwerk und Ihren Ort: #HandwerkOldenburg.)
- Ermutigen Sie zufriedene Kunden, Ihren Betrieb zu taggen.
- Prüfen Sie regelmäßig, welche Standorte gut performen.

### **Fazit:**

Geo-Tags sind ein mächtiges Marketinginstrument mit großer Wirkung – **strategisch und datensensibel** eingesetzt. Wer als Handwerksbetrieb in seiner Region clever taggt, gewinnt langfristig an Sichtbarkeit, Vertrauen und neuen Aufträgen.



**Probieren Sie es aus – Ortsmarkierungen als Teil Ihrer Marketingstrategie stärken die lokale Präsenz Ihres Handwerksbetriebs.**

**Gemeinsam für mehr Sichtbarkeit - und ein starkes, modernes Handwerk.**

#meistx #handwerkwirkt #sichtbarwerden

---



# Social Media Beitrag 1

## Ortsmarkierungen & KI – Neue Realität der lokalen Suche nach Handwerksbetrieben

Kunden suchen nicht mehr nur bei Google, sondern direkt auf Instagram, Facebook & Co. nach **regionalen Handwerksbetrieben**. 📍 Geo-Tags helfen nicht nur, **neue Kunden** zu gewinnen, sondern auch **Fachkräfte aus Ihrer Region** auf Sie aufmerksam zu machen.



Quelle: Orhan by Pixabay – bereitgestellt von MeistX

**Wo** arbeitet ein Betrieb? Welche **Bewertungen** hat er? **Welche Projekte** werden vor Ort umgesetzt? Ein Instagram-Post mit dem Standort Ihres Handwerksbetriebs kann heute mehr Wirkung haben als ein Branchenverzeichnis – besonders bei der jüngeren Zielgruppe.

### Social Media = neue lokale Suchmaschine

Gen Z und Millennials nutzen Standort-Tags wie eine digitale Landkarte: Sie klicken, scrollen und entdecken regionale Betriebe über Storys, Reels und Posts – ganz ohne Werbebudget.

### KI verändert die Suche

Google, Meta, TikTok & Co nutzen **Algorithmen der KI**, um lokale Ergebnisse zu personalisieren. Mit Geo-Tags werden sie als relevant eingestuft, Muster in Bewertungen, Projektbildern oder Inhalten erkannt und Profile mit **regelmäßiger lokaler Aktivität** priorisiert: Standortangaben, Kundeninteraktionen, sichtbare Präsenz.

**Fazit:** Ortsmarkierungen – kein „Nice to have“, sondern ein Muss. Lokale Suche ist visuell, vernetzt und KI-gesteuert. Seien Sie präsent: in Storys, Feeds und **mit klaren Geo-Tags**.

📍 Nutzen Sie beim nächsten Post den Standort-Tag – und machen Ihr Handwerk lokal sichtbar!

#meistx #handwerkwirkt #sichtbarkeit

## Social Media Beitrag 2


 **Mehr Sichtbarkeit durch Standort-Tags auf Instagram!**


 Sofort umsetzbarer **Praxistipp**.

Nutzen Sie bei jedem Beitrag einen passenden Standort – z. B. Stadt, Stadtteil oder Baustelle. So werden potenzielle Kunden aus Ihrer Region gezielt auf Sie aufmerksam. Ihre Beiträge erscheinen unter dem jeweiligen Ort und stärken Ihre lokale Präsenz – ganz ohne Werbebudget.




Quelle: KI generiert – bereitgestellt von MeistX

 Zeigen Sie die frisch gestrichenen Wände.

 Posten Sie ein Vorher-Nachher-Bild vom neu gestalteten Wohnzimmer – mit Standort-Tag!

 Standort-Tag: Ihr Ort

 Tipp: Markieren Sie auch Orte wie Neubaugebiete, Baumärkte oder Gewerbeparks – das bringt Reichweite und neue Aufträge!

**Eine erfolgreiche Marketingstrategie mit den richtigen Ortsmarkierungen – probieren Sie es aus!**

#meistx #handwerkswirkt #sichtbarkeit

# Blogartikel

**Titel:**

**Wie Instagram Standort-Ideen Ihre Marke als Handwerksbetrieb stärken**

**Meta-Beschreibung:**

Konkrete Tipps zum Einsatz von Ortsmarkierungen für organisches Wachstum durch lokale Vernetzung.



Quelle: Vined mind by Pixabay– bereitgestellt von MeistX

## **So steigern Instagram Standort-Tags Ihren Handwerksbetrieb**

Instagram Standort-Ideen und Geo-Tags sind ein mächtiges Werkzeug, um Ihre Handwerksmarke lokal sichtbar zu machen. Die gezielte Nutzung von Ortsmarkierungen Ihrer Region hilft dabei, genau die Menschen zu erreichen, die Ihre Dienstleistungen vor Ort brauchen.

## **So lassen Kunden Ihre Ortsmarkierungen für Sie arbeiten**

Ermutigen Sie Ihre Kunden, nach abgeschlossenen Arbeiten Ihren Standort zu taggen – zum Beispiel bei der Übergabe eines fertigen Projekts. Diese „Social Proof“-Beiträge steigern das Vertrauen in die Qualität und sorgen für kostenlose, authentische Reichweite. Ortsmarkierungen helfen dabei, Ihren Betrieb in der lokalen Community sichtbar zu machen, da Nutzer gezielt nach Handwerkern in ihrer Nähe suchen.

## **Organisches Wachstum durch lokale Vernetzung**

Neben gutem Content spielt die Interaktion mit der lokalen Community eine große Rolle. Folgen und kommentieren Sie Beiträge aus Ihrer Region, vernetzen Sie sich mit **anderen Betrieben** in Ihrer Umgebung.



## Konkrete Tipps für lokale Aktionen

1. Veranstalten oder unterstützen Sie **Events** wie Tage der offenen Tür oder lokale Messen und taggen Sie den Standort.
2. Teilen Sie **Behind-the-Scenes** von Projekten in Ihrer Region – das weckt Vertrauen und Interesse.
3. Erstellen Sie **ortsbezogene Stories und Reels** und verlinken dabei den Standort.
4. Setzen Sie auf **lokale Kooperationen** mit Lieferanten oder anderen Betrieben und markieren gemeinsame Standorte.



Quelle: vianamanutencao by Pixabay – bereitgestellt von MeistX

## Effektivität von Instagram Ortsmarkierungen für lokale SEO.

Wie Instagram Geo-Tags die lokale SEO-Strategie von Unternehmen verbessern, zeigt eine **Studie** von LaninStar Marketing. Fallbeispiele zeigten, dass Unternehmen durch gezielte Geo-Tags in ihren Posts innerhalb von drei Monaten eine signifikante Steigerung um 50 % der lokalen Sichtbarkeit und Kundeninteraktionen erzielten. Diese Ergebnisse verdeutlichen, wie Geo-Tags die lokale Präsenz und Kundenbindung stärken. ([LaninStar's Marketing A to Z, November 2024](#))

## Um lokale Events und Aktionen auf Instagram Stories zu bewerben, gibt es einige Tipps:

- 👉 Ansprechende visuelle Inhalte erwecken die Aufmerksamkeit der Nutzer.
- 👉 Text und Emojis heben Informationen wie Datum, Uhrzeit und Ort eines Events hervor.
- 👉 Lokale Hashtags, machen Ihre Story für ein breiteres Publikum sichtbar.

Mit diesen Schritten nutzen Sie Instagram-Standort-Ideen effektiv, bauen Vertrauen auf und steigern Ihre lokale Bekanntheit – ein echter Boost für Ihren Handwerksbetrieb!

# Fachtext / Kolumne

## Titel:

### Warum Ortsmarkierungen in Social Media für Handwerksbetriebe unverzichtbar sind

Im digitalen Zeitalter ist eine starke Online-Präsenz für Handwerksbetriebe entscheidend. Eine der einfachsten Methoden, lokale Sichtbarkeit zu erhöhen, sind **Ortsmarkierungen** (Geo-Tags) in Social-Media-Beiträgen. Warum sollten Handwerksbetriebe auf diese Funktion setzen? Hier sind die wichtigsten Gründe.



Quelle: KI generiert – bereitgestellt von MeistX

### Steigerung der lokalen Sichtbarkeit

Handwerksbetriebe sind oft stark auf ihre lokale Kundschaft angewiesen. Die geografische Nähe ist entscheidend für den Erfolg. Und genau hier kommen **Ortsmarkierungen** ins Spiel. Wenn Sie z.B. bei Instagram, Facebook oder anderen Plattformen den Standort Ihrer Baustelle oder Ihres Firmensitzes markieren, wird Ihr Beitrag nicht nur Ihren Followern in Ihrer Region angezeigt, sondern auch **denjenigen, die gezielt nach Handwerkern in Ihrer Umgebung suchen**. So finden potenzielle Kunden Ihr Unternehmen leichter.

### Bessere Reichweite durch Standort-basierte Suchen

Geo-Tags bringen Ihre Beiträge in die Feeds von Nutzern, die nach bestimmten Orten suchen, z.B. „Elektriker in **Ihre Stadt**“ oder „Renovierung in **Ihre Stadt**“, hier tragen Sie Ihren Ort ein.



Ihr Handwerksbetrieb wird in den Suchergebnissen prominenter platziert und erhält mehr **organische Reichweite**.

### **Authentizität und Vertrauen aufbauen**

Im Handwerk spielen Vertrauen und **authentische Kommunikation** eine enorme Rolle. Kunden möchten wissen, dass sie mit einem verlässlichen Partner zusammenarbeiten, der **lokal verankert** ist. Ortsmarkierungen helfen dabei, genau dieses Vertrauen zu schaffen. Zeigen Sie, dass Sie ein echter, lokal agierender Betrieb sind. Markieren Sie Baustellen, Geschäftsräume oder Projekte bieten Sie den **Einblick in Ihre tägliche Arbeit** und unterstreichen Ihre **authentische Präsenz**. Sie sind „vor Ort“ tätig und nicht nur ein anonymes Unternehmen ohne Bezug zur Region.

### **Einfache und effektive Marketingstrategie**

Geo-Tags sind eine der **einfachsten** und gleichzeitig **effektivsten** Methoden im Marketing eines Handwerksbetriebs.

Sie müssen keine teuren Werbekampagnen schalten, um Ihre Zielgruppe zu erreichen. Stattdessen reicht es oft aus, einfach den Standort bei Ihren Beiträgen hinzuzufügen, um Ihre Reichweite zu erhöhen. Ein Klick auf den richtigen Standort reicht aus, um **mehr Kunden aus Ihrer Region** zu erreichen.

### **Erhöhung der Interaktion und Kundenbindung**

Ortsmarkierungen binden auch Ihre Kunden ein. Ermutigen Sie, Ihren Standort zu markieren oder Fotos Ihrer Arbeit zu teilen – so entsteht eine interaktive Beziehung. Wenn Kunden Ihre Leistungen posten und den Standort taggen, entsteht ein **virales Element** – sie verbreiten Ihre Marke in ihrer eigenen Community. Das ist nicht nur ein **Beweis für Ihre Qualität**, sondern hilft auch, Ihre **Marke weiter zu verbreiten** und stärkt das Vertrauen neuer Kunden durch **soziale Bestätigung**.

### **Zielgerichtete Werbung und Kampagnen**

Ortsmarkierungen strategisch eingesetzt und auf bestimmte geografische Regionen ausgerichtet, sprechen exakt Ihre Zielgruppe an. Eine effektive Werbung für **mehr qualifizierte Leads**.

Eine **Studie** von Evergrow Marketing aus März 2025 zeigte, dass das Hinzufügen von **Geo-Koordinaten** zu EXIF-Daten von Bildern das **lokale Ranking** von Google Business Profilen bei „Near Me“-Suchanfragen deutlich verbesserte. Diese Ergebnisse betonen die **Bedeutung von Geo-Tags** für die lokale Auffindbarkeit in Suchmaschinen. (Evergrow Marketing)



Quelle: KI generiert – bereitgestellt von MeistX

## Die Macht der Ortsmarkierungen

In Social-Media-Posts sind Ortsmarkierungen für Handwerksbetriebe **ein unschätzbares Werkzeug**, um lokal sichtbarer zu werden. Nutzen Sie die Chancen, um Ihre **Marke als lokalen Handwerksbetrieb** zu positionieren und mehr Kunden aus Ihrer Region zu gewinnen.

In der kommenden Ausgabe von MeistX „Angepackt“ geht es um Storys, die wirklich funktionieren. Wir zeigen, wie Sie Inhalte gezielt einsetzen und welche Story-Formate sinnvoll sind.

#meistx #marketingstrategie #markenaufbau

---

## CTA-Kasten für Redaktion:

Weitere praxisnahe Tipps für Handwerksbetriebe gibt es alle 14 Tage kostenfrei in der Medienmappe von MeistX „Angepackt“. Mehr über die innovativste Handwerkercommunity Deutschlands erfahren Sie unter: [www.meistx.com](http://www.meistx.com) / MeistX ist Teil der Influently GmbH.